

## Com ho he de fer per votar electrònicament?

El mateix dia de la votació rebràs un correu electrònic on hi haurà un enllaç a la plataforma mitjançant la qual es durà a terme la votació.

Passats uns minuts rebràs un SMS al número de mòbil que tens informat a la base de dades amb un codi personal i únic que ens permetrà confirmar la teva identitat i acreditar-te per votar.

L'enllaç et portarà a una pantalla com la que pots veure a continuació:

### Consulta Telemàtica

ESTAT **En curs** HORARI 10:35 AM del 31 Juliol al 06:29 PM del 31 Juliol

Tens tota la informació en aquest [enllaç](#)

Cens

4 votants

Estratègia

CSV

Creat per

 Esquerra Republicana

Si desplaces la pantalla cap a la part inferior trobaràs:

### A) Si no ha començat la votació

**Preguntes** Resultats provisionals

---

**El meu vot és:**

Opció A

Opció B

**PREVIST**

### B) Votació ja iniciada

**Preguntes** Resultats provisionals

---

**El meu vot és:**

Opció A

Opció B

**VOTACIÓ EN CURS**

**0** votants

Un cop hagi començat la votació podràs exercir el teu dret a vot Identificant-te a través del botó:

Identifica't

Al clicar a sobre t'apareixerà la següent pantalla:



### Autenticació

Document Identitat

Codi

Identifica't

Aquí hauràs d'introduir el teu Document d'identitat (números sense punt i lletra en majúscula, exemple: 00000000X) i el codi que hauràs rebut per SMS.

Si les dades són les correctes a continuació t'apareixerà la següent pantalla:

**Preguntes** Resultats provisionals

### El meu vot és:

Opció A

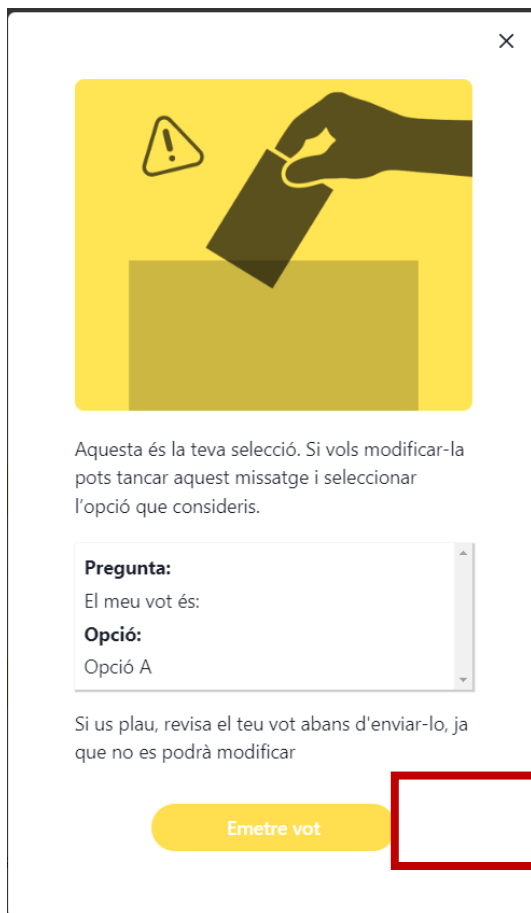
Opció B

Vota

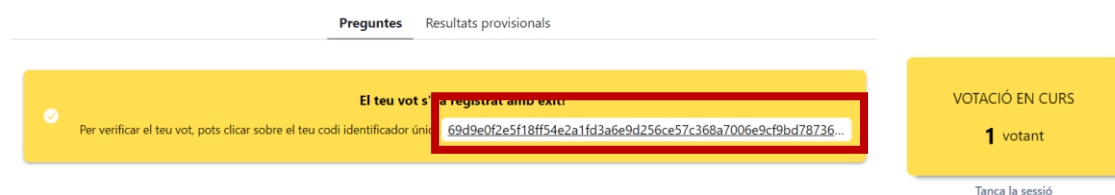
En el cas que et doni error valida que les dades introduïdes són correctes i torna-ho a intentar. Si l'error persisteix, posa't en contacte amb Federació de Barcelona, trucant al 93.317.15.13 o enviant un correu a [federacio@esquerrabcn.cat](mailto:federacio@esquerrabcn.cat), per validar les teves credencials i resoldre la incidència.

Per poder exercir el teu dret a vot, cal que marquis la opció escollida i a continuació cliquis sobre el botó "Vota", tal com s'indica a la imatge.

Al fer-ho t'apareixerà una pantalla de confirmació per a què validis la teva tria:



I un cop confirmada la teva tria ja apareixerà una pantalla de vot emès correctament on podràs, en el cas que vulguis, verificar el teu vot a l'explorador:



Al fer-ho et portarà en una pantalla on et posa que el vot ha sigut registrat correctament i les dades de Block Chain per garantir l'anonimat i la traçabilitat de tots els vots emesos.

Detalls del vot

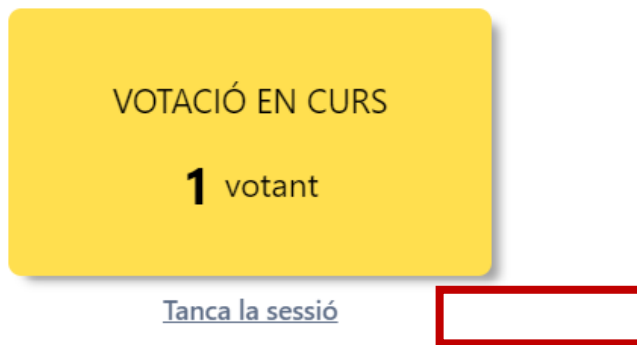


El vot ha estat registrat correctament

Codi del verificador

917ad97745243527d38536a71ad45ddfe091b4059dd562521f18b6953402b995

En el cas que una persona diferent vulgui votar amb les seves pròpies claus des del mateix ordinador, mòbil o tauleta, caldrà que es tanqui la sessió clicant sobre el botó que indica la imatge, i tornar-se a acreditar tal com s'indica a l'inici del manual:



Durant tot moment, mentre la votació estigui activa, podràs veure quanta gent participa a la votació. Els vots estaran encriptats pel sistema de Block-chain propi i estaran custodiats als servidors Amazon-EU que contempen totes les mesures de seguretat requerides pels organismes oficials de la Unió Europea.